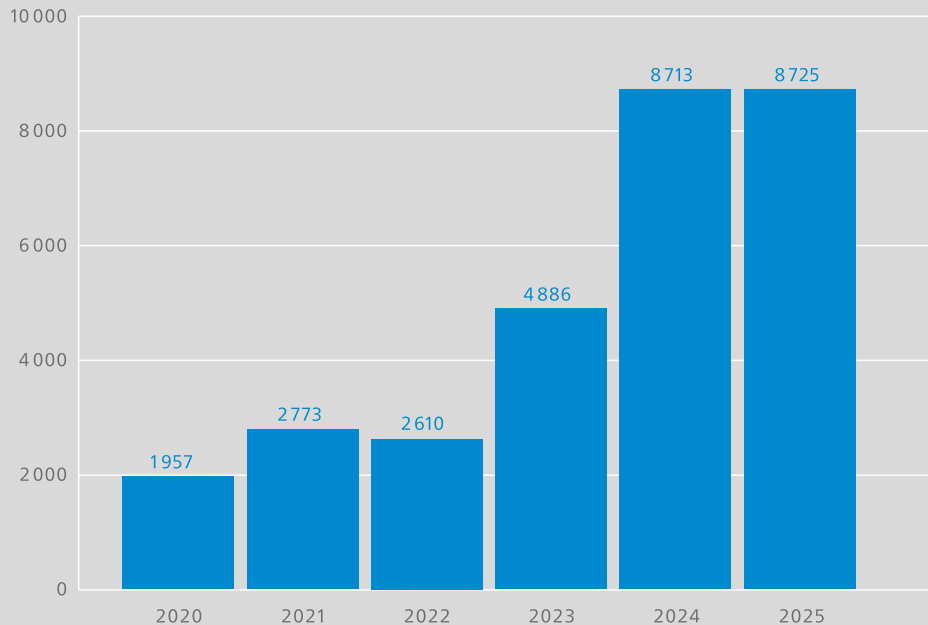
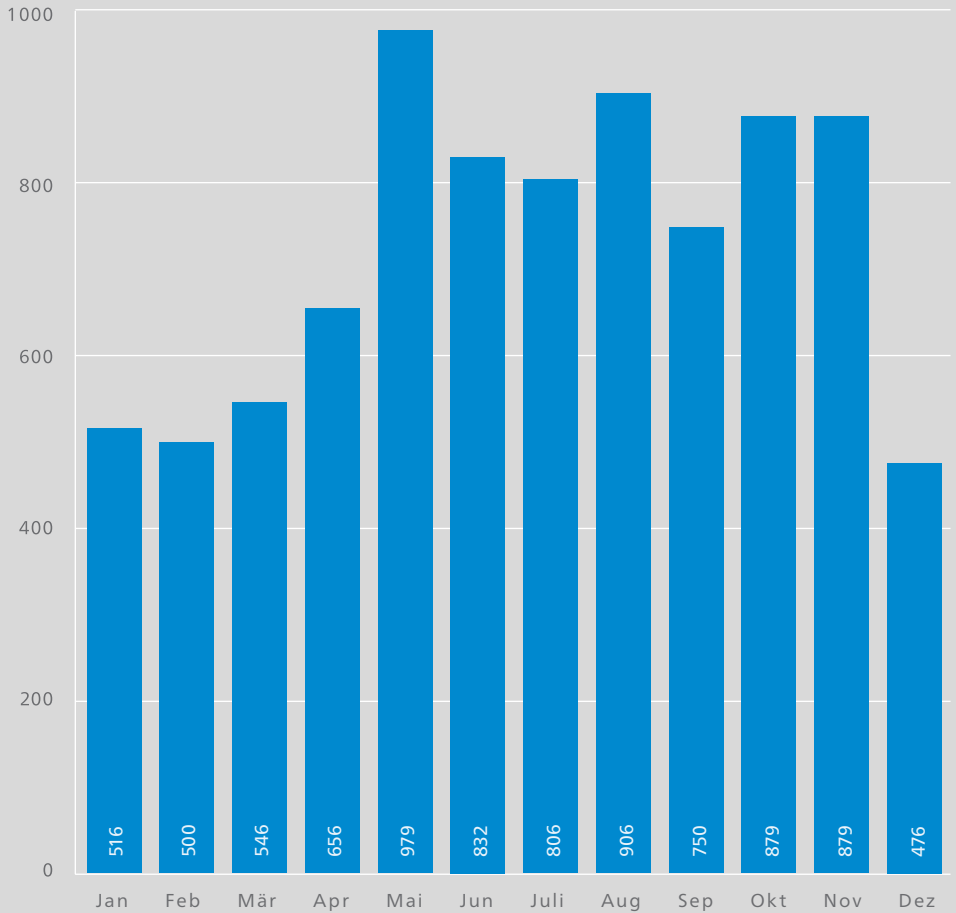


# Anzahl antisemitischer Vorfälle 2020–2025




# Anzahl antisemitischer Vorfälle im Verlauf des Jahres 2025



# Online-Vorfälle und andere Vorfälle

2024



Online

1996


Offline

6 712

Unbekannt

5

2025



Online

2 314

Offline

6 406

Unbekannt

5

# Überschneidungen von Erscheinungsformen antisemitischer Vorfälle 2025

Absolute Zahl der Zuordnungen antisemitischer Vorfälle zu den Erscheinungsformen von Antisemitismus. Farblich unterlegt sind die Zahlen von Vorfällen, die nur einer Erscheinungsform zugeordnet wurden.

	antisemitisches Othering	moderner Antisemitismus	israelbezogener Antisemitismus	Post-Schoa-Antisemitismus	antijudaistischer Antisemitismus
antisemitisches Othering	1 151	298	1 385	835	405
moderner Antisemitismus	298	177	406	257	176
israelbezogener Antisemitismus	1 385	406	2 628	1 716	982
Post-Schoa-Antisemitismus	835	257	1 716	703	370
antijudaistischer Antisemitismus	405	176	982	370	81



## Antisemitische Vorfälle 2020–2025 nach Vorfalltypen)


	2020	2021	2022	2023	2024	2025
extreme Gewalt	1	6	9	7	8	4
Angriffe	39	64	58	127	187	178
gezielte Sachbeschädigungen	170	205	203	333	447	413
Bedrohungen	104	107	87	189	302	257
Massenzuschriften	160	187	246	84	176	103
verletzendes Verhalten	1 483	2 204	2 007	4 146	7 593	7 770
<b>gesamt</b>	<b>1 957</b>	<b>2 773</b>	<b>2 610</b>	<b>4 886</b>	<b>8 713</b>	<b>8 725</b>

# Erscheinungsformen antisemitischer Vorfälle 2024 und 2025

Absolute Zahl der jeweils einer Erscheinungsform zugeordneten antisemitischen Vorfälle sowie prozentualer Anteil der Zuordnungen an der Summe aller Vorfälle. Antisemitische Vorfälle werden häufig mehreren Erscheinungsformen zugeordnet. Deshalb beträgt die Summe aller Anteile mehr als 100 %.

## israelbezogener Antisemitismus

68 % (5 916)



68 % (5 902)



## antisemitisches Othering

35 % (3 078)



36 % (3 148)




## Post-Schoa-Antisemitismus

32 % (2 769)



34 % (2 930)



## antijudaistischer Antisemitismus

11 % (1 000)



14 % (1 211)



## moderner Antisemitismus

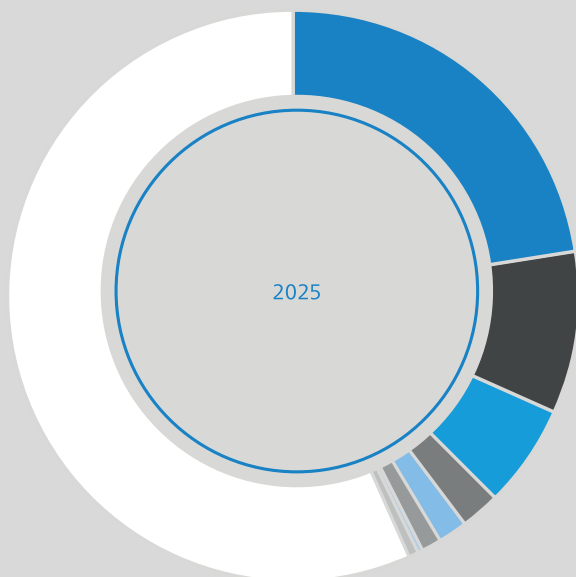
10 % (873)



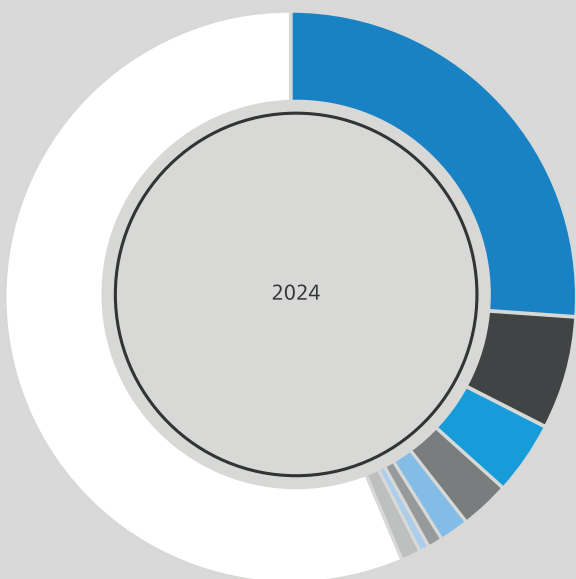
9 % (787)



# Politisch-weltanschaulicher Hintergrund antisemitischer Vorfälle 2025 und 2024

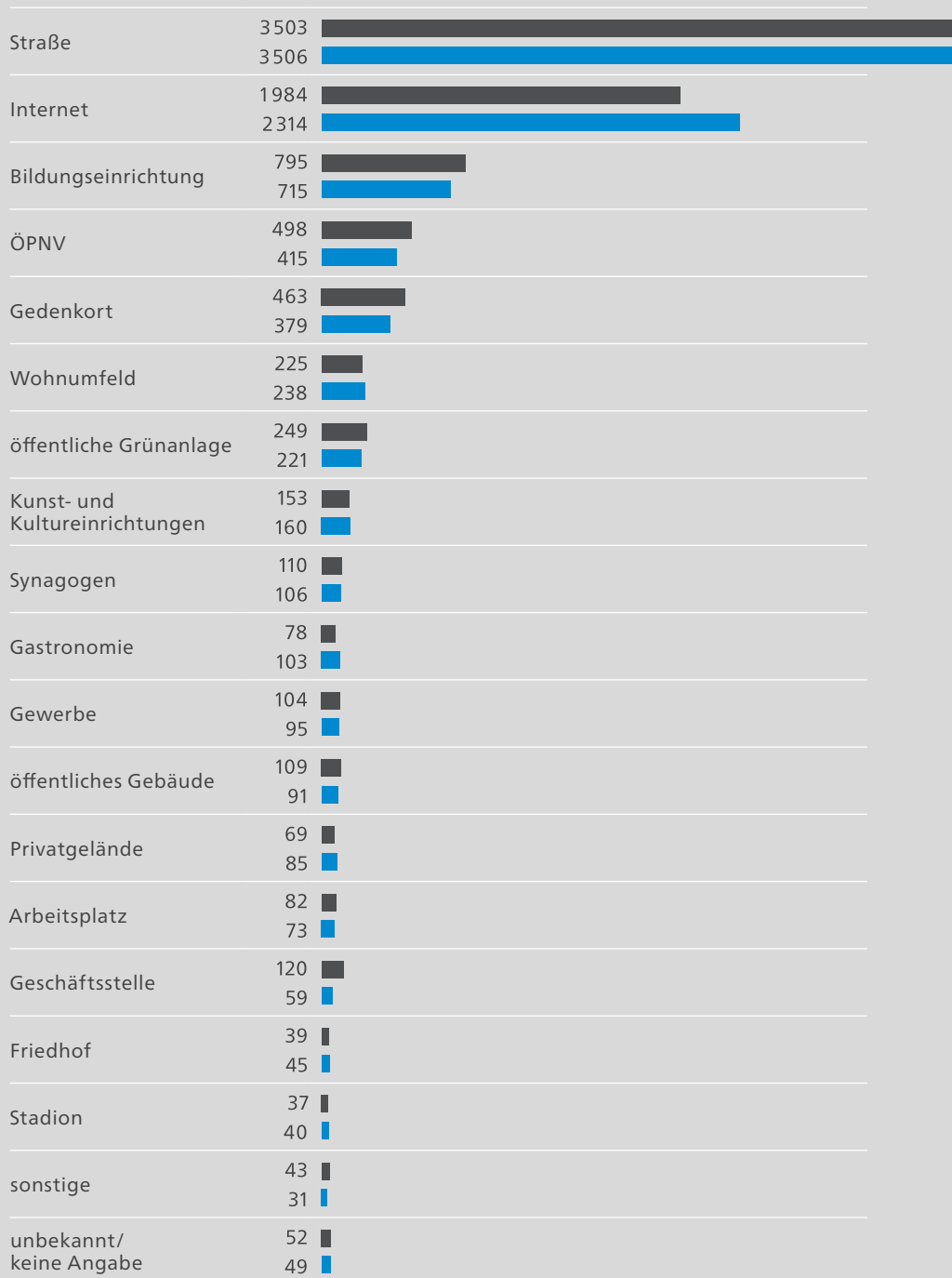


- antiisraelischer Aktivismus  
23 % (1 970)
- rechtsextrem  
9 % (807)
- links-antiimperialistisch  
6 % (501)
- verschwörungsideologisch  
2 % (190)
- islamisch/islamistisch  
2 % (166)
- politische Mitte  
1 % (84)
- christlich/christlich-fundamentalistisch  
< 1 % (30)
- keine Angabe<sup>14</sup>  
< 1 % (42)
- unbekannt<sup>14</sup>  
57 % (4 935)



- antiisraelischer Aktivismus  
26 % (2 289)
- rechtsextrem  
6 % (562)
- links-antiimperialistisch  
4 % (349)
- verschwörungsideologisch  
3 % (243)
- islamisch/islamistisch  
2 % (143)
- politische Mitte  
1 % (71)
- christlich/christlich-fundamentalistisch  
1 % (57)
- keine Angabe  
1 % (95)
- unbekannt  
56 % (4 904)

# Tatorte antisemitischer Vorfälle 2024 und 2025



## Betroffene antisemitischer Vorfälle

### Anzahl antisemitischer Vorfälle, bei denen Einzelpersonen betroffen waren 2024 und 2025

	2024	2025
jüdische oder israelische Einzelpersonen	966	852
Personen, die als jüdisch oder israelisch adressiert wurden	263	345
Personen, die als politische Gegner:innen adressiert wurden	67	46
Vertreter:innen zivilgesellschaftlicher Organisationen	26	18
Politiker:innen	17	30
Vertreter:innen von Gedenkinitiativen (etwa NS-Gedenkstätten)	15	5
Polizist:innen	8	10
Journalist:innen	4	3
Antisemitismusbeauftragte	0	31
sonstige nichtjüdische Personen	368	302
unbekannte Einzelpersonen	14	207
<b>gesamt</b>	<b>1748</b>	<b>1849</b>

### Anzahl antisemitischer Vorfälle, bei denen Institutionen betroffen waren 2024 und 2025

	2024	2025
jüdische oder israelische Institutionen	1 348	1 435
Gedenkstätten oder Gedenkinitiativen	440	62
Institutionen der Zivilgesellschaft	176	428
Institutionen, die als jüdisch oder israelisch adressiert wurden	27	115
politische Parteien	68	23
Polizei	9	6
Presse	8	5
Antisemitismusbeauftragte	0	3
sonstige nichtjüdische Institutionen	120	101
unbekannte Institutionen	19	6
<b>gesamt</b>	<b>2 215</b>	<b>2 184</b>